УПРАВЛЕНИЕ ФЕДЕРАЛЬНОЙ СЛУЖБЫ
ГОСУДАРСТВЕННОЙ СТАТИСТИКИ
ПО СВЕРДЛОВСКОЙ ОБЛАСТИ
И КУРГАНСКОЙ ОБЛАСТИ

Социально-экономическое положение Уральского федерального округа

в январе-сентябре 2023 года

УПРАВЛЕНИЕ ФЕДЕРАЛЬНОЙ СЛУЖБЫ ГОСУДАРСТВЕННОЙ СТАТИСТИКИ ПО СВЕРДЛОВСКОЙ ОБЛАСТИ И КУРГАНСКОЙ ОБЛАСТИ

Социально-экономическое положение Уральского федерального округа

в январе-сентябре 2023 года*

01 ИНДЕКС ПРОМЫШЛЕННОГО ПРОИЗВОДСТВА

02 СТРОИТЕЛЬСТВО

03 СЕЛЬСКОЕ ХОЗЯЙСТВО

04 РЫНОК ТОВАРОВ И УСЛУГ

05 ИНДЕКС ПОТРЕБИТЕЛЬСКИХ ЦЕН

06 БЕЗРАБОТИЦА

07 СРЕДНЕМЕСЯЧНАЯ НАЧИСЛЕННАЯ ЗАРАБОТНАЯ ПЛАТА РАБОТНИКОВ ОРГАНИЗАЦИЙ

08 ФИНАНСОВАЯ ДЕЯТЕЛЬНОСТЬ ОРГАНИЗАЦИЙ

09 ЕСТЕСТВЕННОЕ ДВИЖЕНИЕ НАСЕЛЕНИЯ

10 МИГРАЦИЯ НАСЕЛЕНИЯ

* Квартальные данные оперативной статистики

ИНДЕКС ПРОМЫШЛЕННОГО ПРОИЗВОДСТВА

ЯНВАРЬ-СЕНТЯБРЬ 2023 Г. К ЯНВАРЮ-СЕНТЯБРЮ 2022 Г. , %

Уральский федеральный округ

Индекс промышленного производства*	101,1
Добыча полезных ископаемых	96,2
Обрабатывающие производства	110,5
Обеспечение электрической энергией, газом и паром; кондиционирование воздуха	99,9
Водоснабжение; водоотведение, организация сбора и утилизации отходов, деятельность по ликвидации загрязнений	97,2

ИНДЕКС ПРОМЫШЛЕННОГО ПРОИЗВОДСТВА*

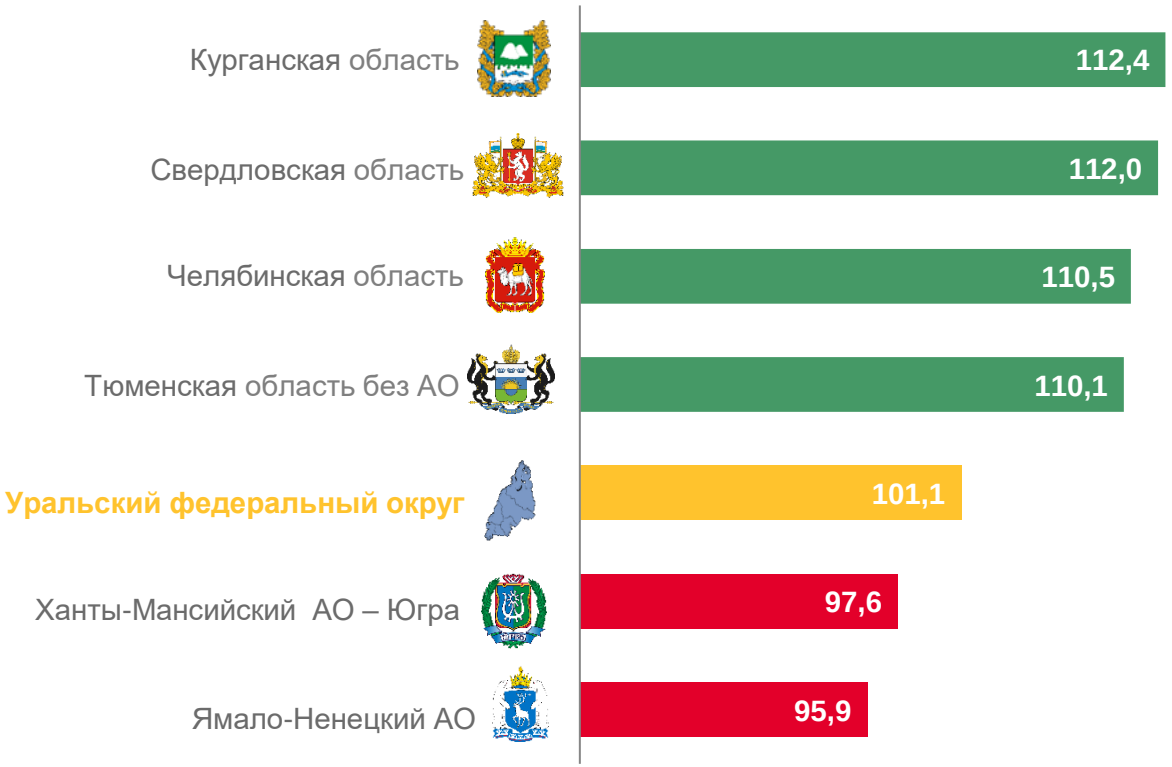

*Агрегированный индекс производства по видам экономической деятельности.

СТРОИТЕЛЬСТВО

ЯНВАРЬ-СЕНТЯБРЬ 2023 Г.

Уральский федеральный округ

		в % к соответствующему периоду предыдущего года
Объем выполненных работ по виду деятельности «Строительство»	1 300,4 млрд рублей	101,7
Ввод в действие жилых домов	6 754,1 тыс. кв. м	110,5
В том числе индивидуальными застройщиками	3 677,8 тыс. кв. м	109,7

ВВОД В ДЕЙСТВИЕ ЖИЛЫХ ДОМОВ

ТЫС. КВ. М



СЕЛЬСКОЕ ХОЗЯЙСТВО

ЯНВАРЬ-СЕНТЯБРЬ 2023 Г.

Производство основных видов продукции животноводства

Уральский федеральный округ

		в % к соответствующему периоду предыдущего года
Молоко	1 509,0 тыс. тонн	98,3
Яйца	3 499,7 млн штук	116,3
Скот и птица на убой (в живом весе)	654,7 тыс. тонн	94,7

ИНДЕКС ПРОИЗВОДСТВА ПРОДУКЦИИ СЕЛЬСКОГО ХОЗЯЙСТВА

В % К СООТВЕТСТВУЮЩЕМУ ПЕРИОДУ ПРЕДЫДУЩЕГО ГОДА

РЫНОК ТОВАРОВ И УСЛУГ

ЯНВАРЬ-СЕНТЯБРЬ 2023 Г.

Уральский федеральный округ

	млрд рублей	в % к соответствующему периоду предыдущего года
Оборот розничной торговли	2 739,9	108,8
Оборот общественного питания	190,7	114,2
Объём платных услуг населению	892,1	104,1

ОБОРОТ РОЗНИЧНОЙ ТОРГОВЛИ

НА ДУШУ НАСЕЛЕНИЯ, ТЫС. РУБЛЕЙ

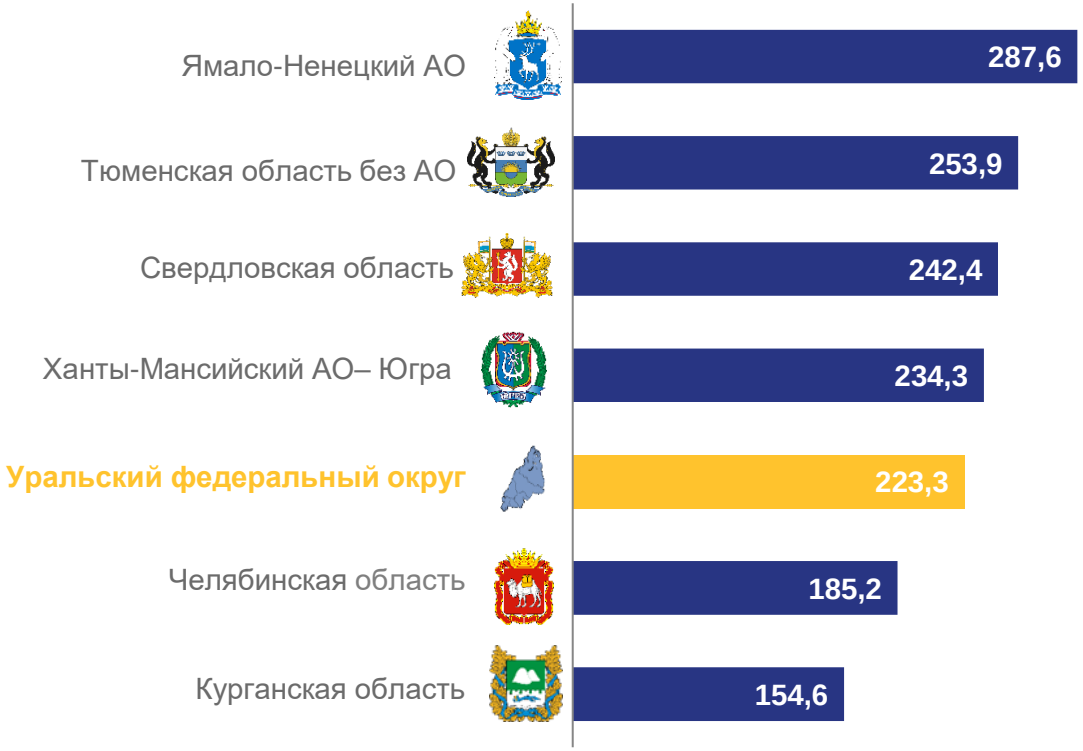

ИНДЕКС ПОТРЕБИТЕЛЬСКИХ ЦЕН

СЕНТЯБРЬ 2023 Г. В % К ДЕКАБРЮ 2022 Г.

Уральский федеральный округ

Индекс потребительских цен	103,3
Продовольственные товары	102,2
Непродовольственные товары	102,7
Услуги	105,8

ИНДЕКС ПОТРЕБИТЕЛЬСКИХ ЦЕН



БЕЗРАБОТИЦА*
НА КОНЕЦ СЕНТЯБРЯ 2023 Г.

Уральский федеральный округ

тыс. человек

Численность незанятых трудовой деятельностью граждан	40,4
Из них численность зарегистрированных безработных	31,5
Потребность в работниках, заявленная работодателями	169,9

УРОВЕНЬ ЗАРЕГИСТРИРОВАННОЙ БЕЗРАБОТИЦЫ
В % НА КОНЕЦ МЕСЯЦА



*По данным Федеральной службы по труду и занятости.

СРЕДНЕМЕСЯЧНАЯ НАЧИСЛЕННАЯ ЗАРАБОТНАЯ ПЛАТА РАБОТНИКОВ ОРГАНИЗАЦИЙ

ЯНВАРЬ-СЕНТЯБРЬ 2023 Г.

Уральский федеральный округ

		в % к соответствующему периоду предыдущего года
Номинальная заработная плата	75 105 рублей	113,6
Реальная заработная плата		109,2

РЕАЛЬНАЯ ЗАРАБОТНАЯ ПЛАТА

В % К СООТВЕТСТВУЮЩЕМУ ПЕРИОДУ ПРЕДЫДУЩЕГО ГОДА

ФИНАНСОВАЯ ДЕЯТЕЛЬНОСТЬ ОРГАНИЗАЦИЙ*

ЯНВАРЬ-СЕНТЯБРЬ 2023 Г.

Уральский федеральный округ

	млрд рублей	в % к соответствующему периоду предыдущего года
Сальдированный финансовый результат (прибыль минус убыток)	3 838,0	126,1
Прибыль	4 368,4	
Убыток	530,4	

ДОЛЯ УБЫТОЧНЫХ ОРГАНИЗАЦИЙ В ОБЩЕМ ЧИСЛЕ ОРГАНИЗАЦИЙ

В %

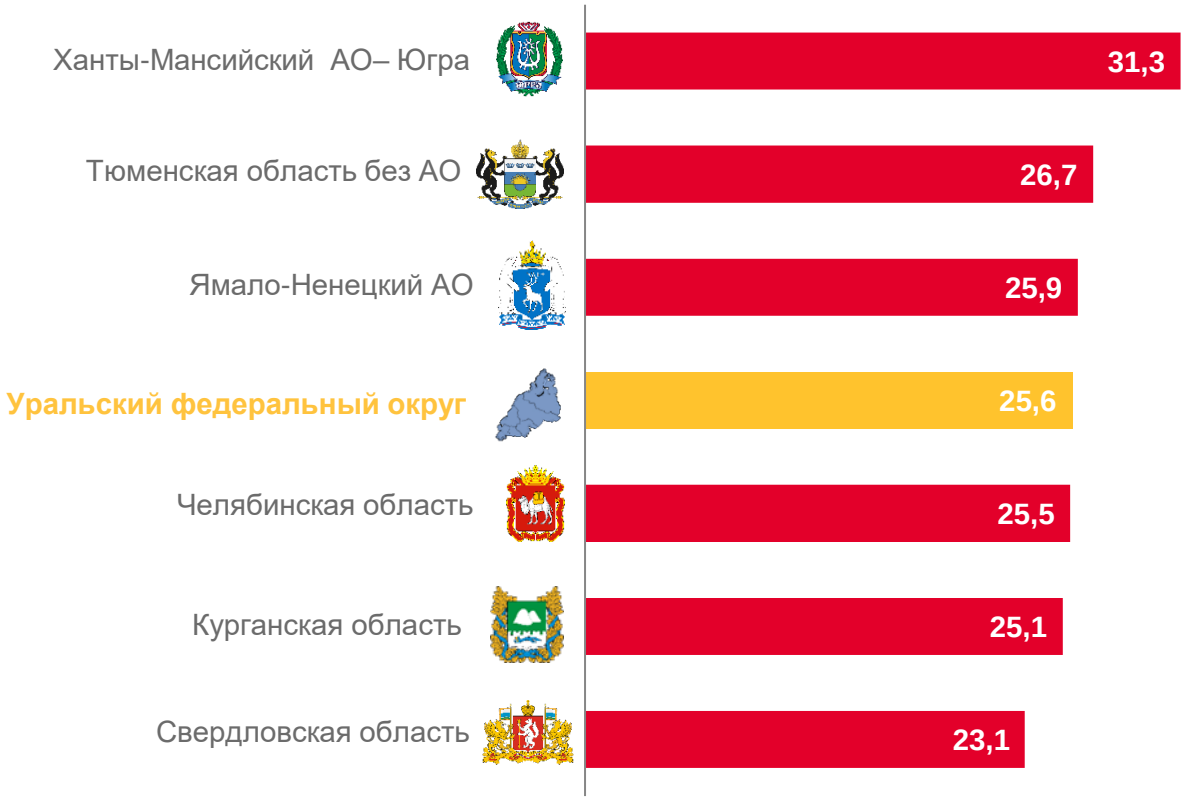

*Без субъектов малого предпринимательства, кредитных организаций, государственных (муниципальных) учреждений, некредитных финансовых организаций.

ЕСТЕСТВЕННОЕ ДВИЖЕНИЕ НАСЕЛЕНИЯ

ЯНВАРЬ-СЕНТЯБРЬ 2023 Г.

Уральский федеральный округ

	человек	на 1000 человек населения
Число зарегистрированных родившихся	89 164	9,7
Число зарегистрированных умерших	105 091	11,5
Естественный прирост, убыль (-)	-15 927	- 1,8

КОЭФФИЦИЕНТ ЕСТЕСТВЕННОГО ПРИРОСТА, УБЫЛИ (-) НАСЕЛЕНИЯ

НА 1000 ЧЕЛОВЕК НАСЕЛЕНИЯ

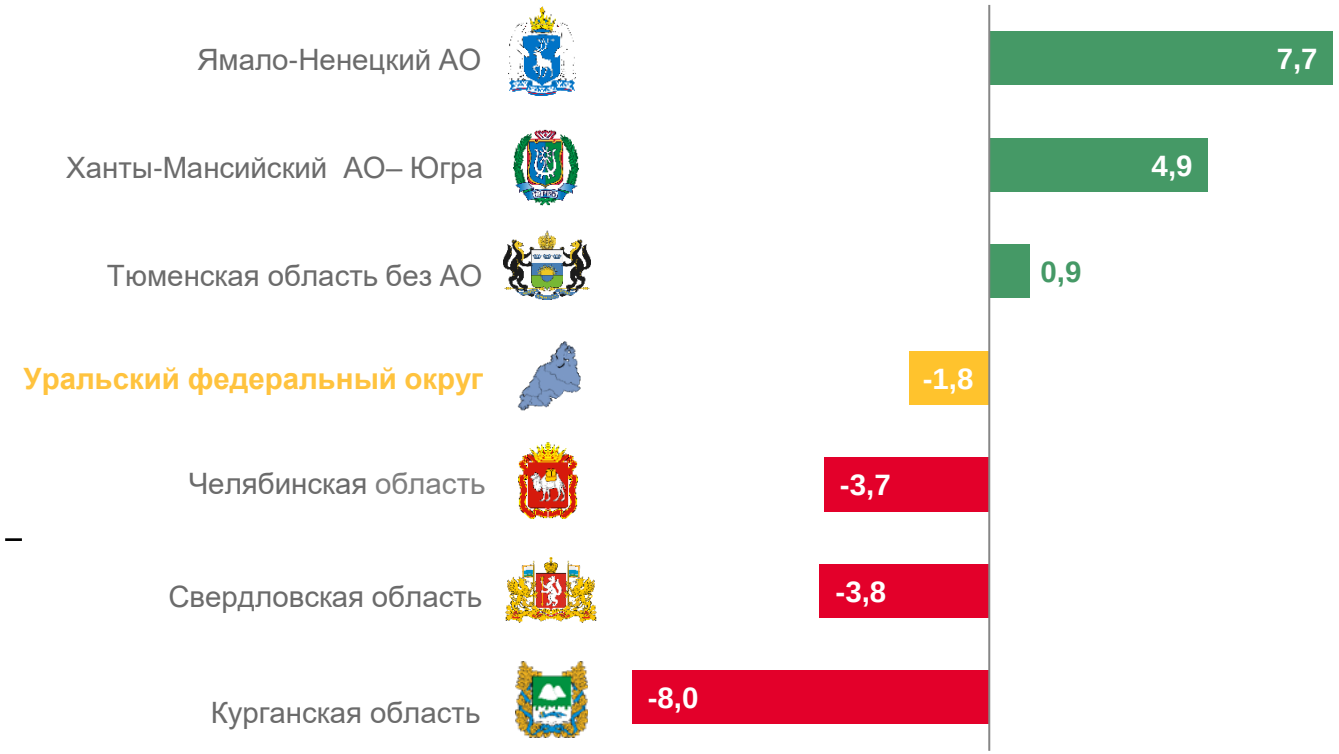

МИГРАЦИЯ НАСЕЛЕНИЯ

ЯНВАРЬ-СЕНТЯБРЬ 2023 Г.

Уральский федеральный округ

	человек	в % к соответствующему периоду предыдущего года
Число прибывших	265 456	98,0
Число выбывших	242 851	87,8
Миграционный прирост, убыль (-)	22 605	

МИГРАЦИОННЫЙ ПРИРОСТ, УБЫЛЬ (-) НАСЕЛЕНИЯ
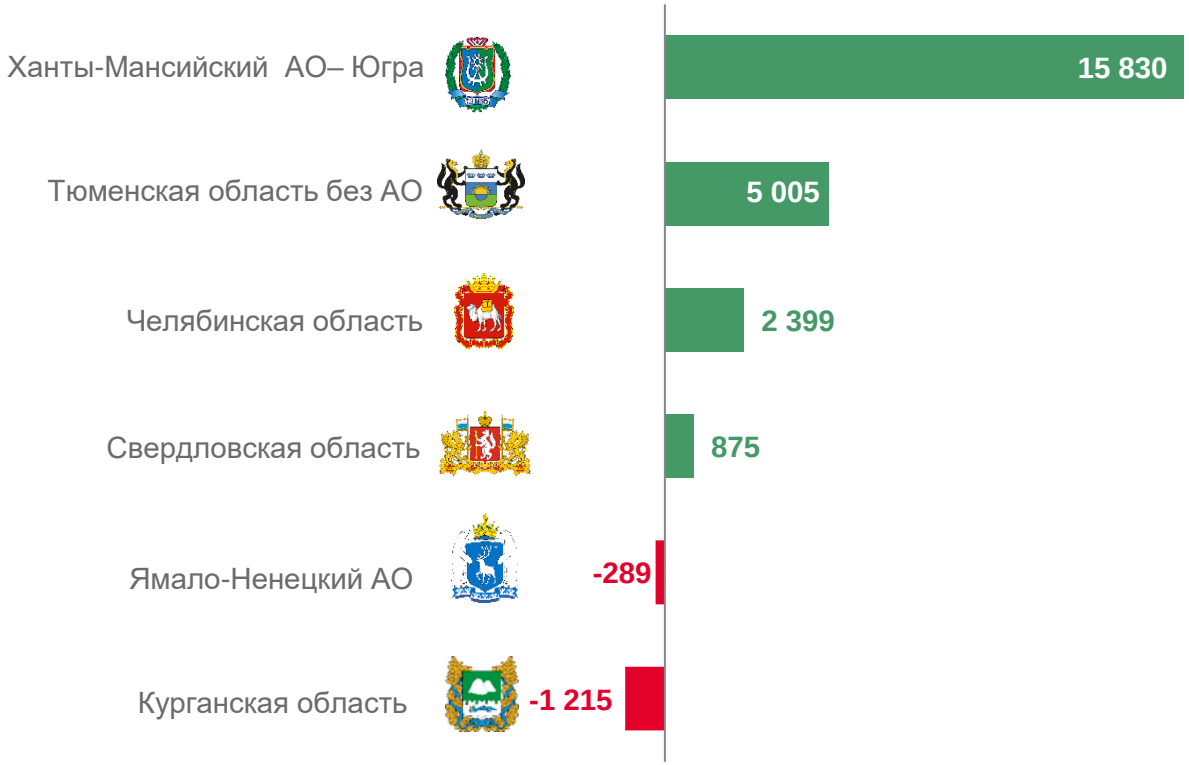
ЧЕЛОВЕК